

# El Día D: el diagnóstico

Encuesta sobre aspectos emocionales y de comunicación

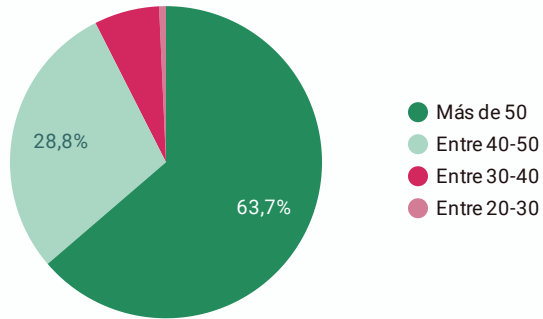
# Objetivo

El objetivo de esta encuesta, que se enmarca en la campaña "Días con cáncer de mama", es recoger los sentimientos y percepciones de las mujeres en el momento del diagnóstico de cáncer de mama.

La encuesta ha sido enviada a las asociaciones de FECMA, que a su vez la han trasladado a sus asociadas, mujeres todas ellas pacientes con cáncer de mama (bien en fase de tratamiento o recuperadas de la enfermedad).

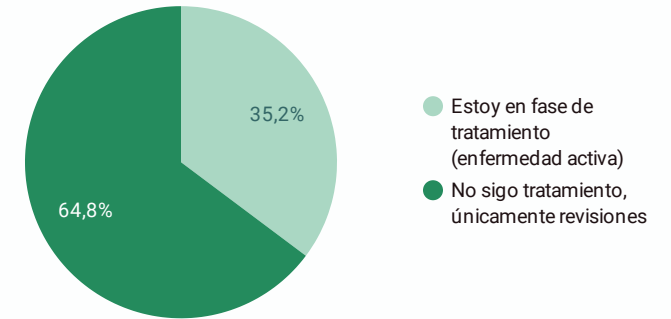
Se ha recogido un total de 632 respuestas durante el mes de julio de 2021, 70 de las cuales han sido descartadas porque no cumplían los requisitos de la encuesta o estaban incompletas.

## Edad



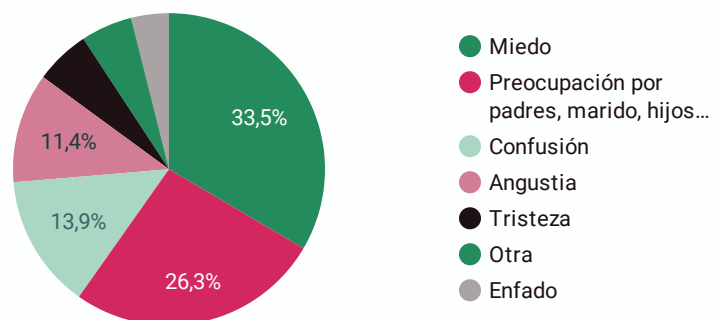
Más de 50	63,7 %	358
Entre 40-50	28,83 %	162
Entre 30-40	6,76 %	38
Entre 20-30	0,71 %	4
<b>Total</b>	<b>100 %</b>	<b>562</b>

## 1. Por favor, señale la opción correcta



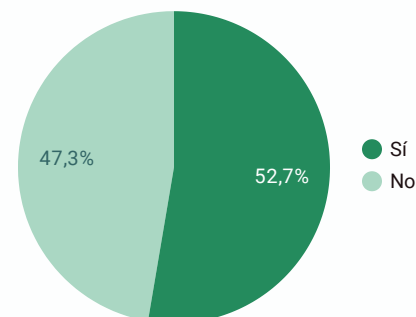
No sigo tratamiento, únicamente revisiones	64,77 %	364
Estoy en fase de tratamiento (enfermedad activa)	35,23 %	198
<b>Total</b>	<b>100 %</b>	<b>562</b>

## 2. Si tuviera que definir en una palabra qué sintió en el momento que le diagnosticaron el cáncer de mama, ¿cuál elegiría?



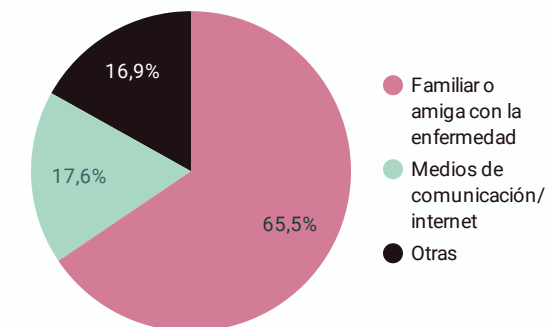
Miedo	33,45 %	188
Preocupación por padres, marido, hijos...	26,33 %	148
Confusión	13,88 %	78
Angustia	11,39 %	64
Tristeza	5,69 %	32
Otra	5,34 %	30
Enfado	3,91 %	22
<b>Total</b>	<b>100 %</b>	<b>562</b>

## 3. ¿Tenía conocimiento de la enfermedad de forma previa?



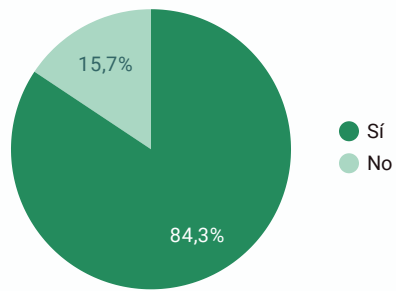
Sí	52,67 %	296
No	47,33 %	266
<b>Total</b>	<b>100 %</b>	<b>562</b>

## 4. ¿Cómo conoció acerca de la enfermedad?



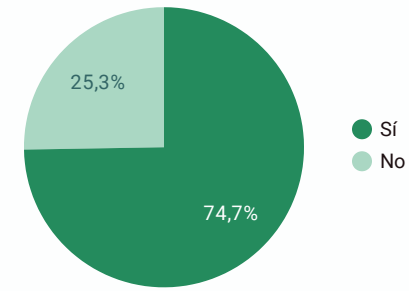
Familiar o amiga con la enfermedad	65,54 %	194
Medios de comunicación/internet	17,57 %	52
Otras	16,89 %	50
<b>Total</b>	<b>100 %</b>	<b>296</b>

**5. En el proceso de diagnóstico de la enfermedad ¿comprendió correctamente las explicaciones sobre su enfermedad por parte de los profesionales que le atendieron?**



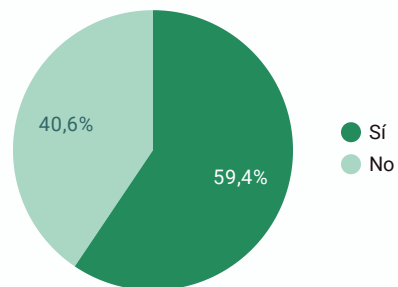
Sí	84,34 %	474
No	15,66 %	88
<b>Total</b>	<b>100 %</b>	<b>562</b>

**6. ¿Sintió empatía de su/s profesionales sanitarios en la comunicación del diagnóstico y a la hora de transmitir la información?**



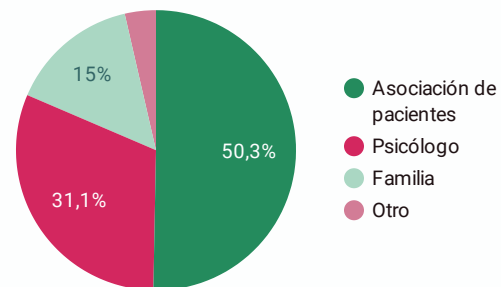
Sí	74,73 %	420
No	25,27 %	142
<b>Total</b>	<b>100 %</b>	<b>562</b>

## 7. ¿Buscó apoyo tras el diagnóstico?



Sí	59,43 %	334
No	40,57 %	228
<b>Total</b>	<b>100 %</b>	<b>562</b>

## 7.1 ¿Dónde?



Asociación de pacientes	50,3 %	168
Psicólogo	31,14 %	104
Familia	14,97 %	50
Otro	3,59 %	12
<b>Total</b>	<b>100 %</b>	<b>334</b>